



Von den keltischen Göttern ist in Mythen<sup>1</sup> die Rede. Dort heisst es, dass sie in jede Gestalt schlüpfen können, aber am liebsten würden sie die von Tieren des Waldes annehmen.

Wir können uns heute ein Bild von solchen Tieren, von Göttern und Symbolen machen, weil die Kelten einen Teil ihrer Mythologie auf Münzen festhielten.

Hier kannst du dir deinen eigenen Götterhimmel basteln.

<sup>1</sup> Mythen sind Erzählungen und Sagen, die aus der frühen Geschichte eines Volkes überliefert wurden. Sie handeln meist von Göttern, von Dämonen oder der Entstehung der Welt.



## Arbeitsanleitung

Du brauchst: Vorlagen von Gottheiten, Büroklammern, Prägefolie, eine Bastelschere, ein Japanmesser, eine Schneideunterlage, einen Kugelschreiber, Zeitung, eine Nadel, Faden.

**Tipp:** Wasche dir vor dem Arbeiten mit der Folie die Hände, damit keine fettigen Fingerabdrücke auf ihr zurückbleiben.

Lege die ausgewählte Vorlage so auf die Prägefolie, dass du möglichst wenig Verschnitt bekommst.

Befestige die Vorlage mit Büroklammern am Rand der Folie. So kann dir die Vorlage nicht verrutschen.

Übertrage dann den Umriss des ausgewählten Gottes auf die Folie, indem du mit dem Kugelschreiber diesem Umriss nachspurst.

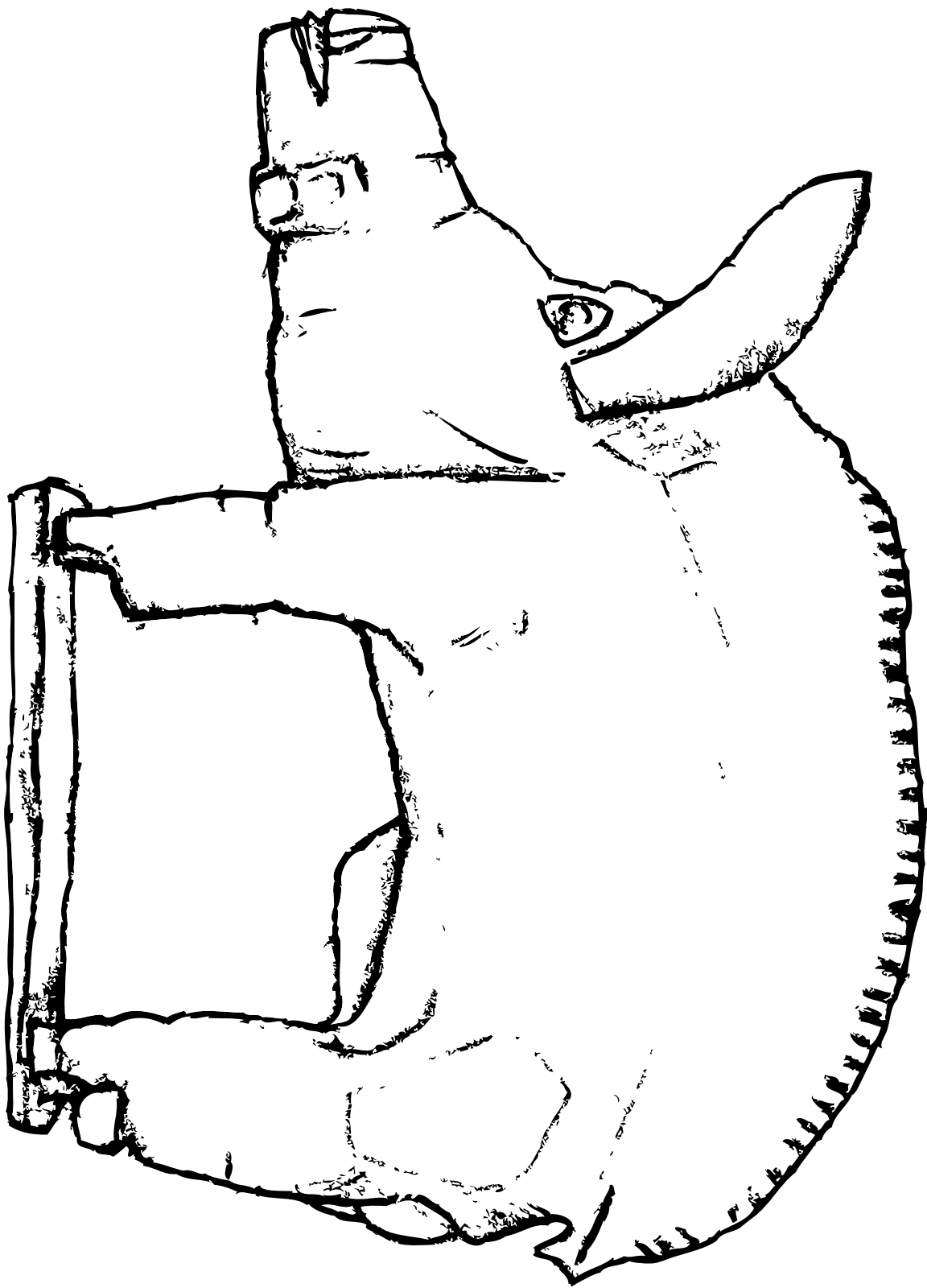
Wenn du den Umriss vollständig übertragen hast, dann kannst du die Gottheit ausschneiden. Benutze dazu die Bastelschere - sie sollte nicht zu gross sein. Achte beim Schneiden darauf, dass du im hinteren Teil der Scherenklinge schneidest.


Falls du mitten aus einer Figur Teile herausausschneiden musst, kannst du das prima mit dem Japanmesser tun. Verwende dazu die Schneideunterlage.


Schliesslich kannst du an deinem keltischen Gott ein Stück Faden befestigen und ihn an der Decke befestigen.

Mehrere solche Götter wirken natürlich ganz besonders toll - eben wie ein Himmel voller Götter!

Auf den nächsten Seiten findest du einige Vorlagen. Das Internet hält aber noch viele andere Götter für dich bereit.






















Diese Kreuzsymbole kannst du auf dem Kopierer vergrößern und dann mit Mustern verzieren.